



## Vlastnosti

Pneumatika KMAX D nabízí potenciál vysokého počtu ujetých kilometrů, vysokou adhezi a nízké hlukové emise díky optimalizovanému rozložení tlaku v pneumatice, správnému počtu hran, protiskluzové optimalizované geometrii segmentů a většímu objemu opotřebitelné pryže v porovnání s jejími předchůdci. Pneumatika KMAX D splňuje požadavky zavedené pro zimní období a je označena symbolem jak M+S, tak sněhovou vločkou 3 Peak Mountain Snow Flake.

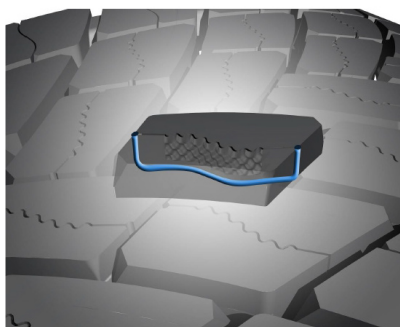
Nová KMAX D. Dojeďte dál po celý rok bez dopadu na další výkonnostní vlastnosti.

- ✓ Optimalizovaná geometrie segmentů
- ✓ Směrový vzorek běhounu tvaru V
- ✓ 3D lamely
- ✓ Označení M+S


## Výhody



Dlouhý směrový design běhounu tvaru V  
Segmenty běhounu se postupně dotýkají  
a opouštějí povrch vozovky -> omezení  
nebezpečí prokluzu segmentu







3D lamely tvaru S a kanálek tvaru  
dešťové kapky Části segmentu se  
vzájemně spojují, když se pneumatika  
odvaluje ve své stopě, a kanálek tvaru  
dešťové kapky vytváří novou drážku,  
když je pneumatika opotřebovaná ze 3/4  
-> omezení pohybu a prokluzu segmentu  
-> vynikající přilnavost na klzkém  
povrchu, i když je opotřebovaná







Speciální propojovací můstky mezi  
segmentem běhounu Jednotlivé  
segmenty jsou vzájemně propojeny  
můstky v různých hloubkách běhounu,  
vyztužují běhoun a tím -> omezují pohyb  
běhounu a prokluz segmentu

## Informace o produktu





### 305/70R22.5 153L150M 18 M+S, kód : 571721

 D	<b>Značení na bočnici</b>	<b>EAN</b> 5452000679918	<b>Pozice na ose</b> Náhon	<b>Index nosnosti</b> 153	<b>Rychlostní index</b> L <= 120 KM/H
 C	 M+S Mud & Snow				
 A	TL Type type	<b>Index nosnosti 2</b> 150	<b>Rychlostní index 2</b> M <= 130 KM/H	<b>Průměr</b> 22.5	

### 275/70R22.5 148/145M 16 M+S, kód : 571706

 D	<b>Značení na bočnici</b>	<b>EAN</b> 5452000679727	<b>Pozice na ose</b> Náhon	<b>Index nosnosti</b> 148	<b>Rychlostní index</b> M <= 130 KM/H
 C	 M+S Mud & Snow				
 A	TL Type type	<b>Průměr</b> 22.5			

### 315/45R22.5 147/145L 20 M+S, kód : 568371

 D	<b>Značení na bočnici</b>	<b>EAN</b> 5452000459855	<b>Pozice na ose</b> Náhon	<b>Index nosnosti</b> 147	<b>Rychlostní index</b> L <= 120 KM/H
 C	 M+S Mud & Snow				
 A	TL Type type	<b>Průměr</b> 22.5			