







Vlastnosti

Pneumatiky AVANT 5 pro řízenou nápravu jsou navrženy speciálně s cílem vyšší odolnosti a výdrže v široké škále různých druhů silniční dopravy, jsou vhodné pro celoroční provoz a udržují si přitom vysoký potenciál ujetých kilometrů.


- ✓ Vysoký kilometrový proběh ve všech typech silniční dopravy
- ✓ Funkční všestrannost v široké škále různého využití od dálkové dopravy až po místní rozvážku
- ✓ Vyšší odolnost vůči poškození, díky níž zvládají provoz na komunikacích s nejrůznějším povrchem a v náročných provozních podmínkách
- ✓ Zimní provozuschopnost (označení 3PMSF) a vysoká trakce po celou dobu životnosti

Informace o produktu





385/55R22.5 160K158L 20 M+S, kód : 570677

 C	Značení na bočnici	EAN 5452000582508	Pozice na ose Řízení	Index nosnosti 160	Rychlostní index K <= 110 KM/H
 C	 M+S Mud & Snow				
 B	TL Type type	Index nosnosti 2 158	Rychlostní index 2 L <= 120 KM/H	Průměr 22.5	





295/60R22.5 150/147K 18 M+S, kód : 570679

Značení na bočnici	EAN 5452000582522	Pozice na ose Řízení	Index nosnosti 150	Rychlostní index K <= 110 KM/H	Průměr 22.5
 M+S Mud & Snow					
TL Type type					




315/80R22.5 156L154M 20 M+S, kód : 570244

 C	Značení na bočnici	EAN 5452000574787	Pozice na ose Řízení	Index nosnosti 156	Rychlostní index L <= 120 KM/H
 C	 M+S Mud & Snow				
 B	TL Type type	Index nosnosti 2 154	Rychlostní index 2 M <= 130 KM/H	Průměr 22.5	




315/70R22.5 156/150L 20 M+S, kód : 570672

 C	Značení na bočnici	EAN 5452000582454	Pozice na ose Řízení	Index nosnosti 156	Rychlostní index L <= 120 KM/H
 C	 M+S Mud & Snow				
 B	TL Type type	Průměr 22.5			




385/65R22.5 160K158L 20 M+S, kód : 570680

 C	Značení na bočnici	EAN 5452000582539	Pozice na ose Řízení	Index nosnosti 160	Rychlostní index K <= 110 KM/H
 C	M+S Mud & Snow				
 B	TL Type type	Index nosnosti 2 158	Rychlostní index 2 L <= 120 KM/H	Průměr 22.5	

315/60R22.5 152/148L 20 M+S, kód : 570667

 B	Značení na bočnici	EAN 5452000582409	Pozice na ose Řízení	Index nosnosti 152	Rychlostní index L <= 120 KM/H
 C	M+S Mud & Snow				
 B	TL Type type	Průměr 22.5			

295/80R22.5 154/149M 18 M+S, kód : 570681

 C	Značení na bočnici	EAN 5452000582546	Pozice na ose Řízení	Index nosnosti 154	Rychlostní index M <= 130 KM/H
 C	M+S Mud & Snow				
 B	TL Type type	Průměr 22.5			
