



## Vlastnosti

UrbanMax MCA je pneumatika pro řízené nápravy a na všechny pozice pro celoroční použití ve městě. Zde můžete vyhledat nejbližšího prodejce.

- ✓ Dlouhá kilometrová životnost a rovnoměrné opotřebení
- ✓ Dobrý výkon na sněhu a za mokra
- ✓ Vyztužené bočnice
- ✓ Možnost instalace na všechny pozice

## Informace o produktu

### 265/70R19.5 140/138L 16 M+S, kód : 573573

|   |                           |                             |  |                              |  |
|---|---------------------------|-----------------------------|--|------------------------------|--|
| D | <b>Značení na bočnici</b> | <b>EAN</b><br>5452000812896 | <b>Pozice na ose</b><br>Všechny pozice | <b>Index nosnosti</b><br>140 | <b>Rychlostní index</b><br>L <= 120 KM/H |
| C | M+S Mud & Snow            | <b>Průměr</b><br>19.5       |  |                              |  |
| A | TL Type type              |                             |  |                              |  |





### 295/80R22.5 152J154E 16 M+S, kód : 572951

|   |                           |                                |   |                              |  |
|---|---------------------------|--------------------------------|---|------------------------------|--|
| D | <b>Značení na bočnici</b> | <b>EAN</b><br>5452000738967    | <b>Pozice na ose</b><br>Všechny pozice    | <b>Index nosnosti</b><br>152 | <b>Rychlostní index</b><br>J <= 100 KM/H |
| C | M+S Mud & Snow            | <b>Index nosnosti 2</b><br>154 | <b>Rychlostní index 2</b><br>E <= 70 KM/H | <b>Průměr</b><br>22.5        |  |
| A | TL Type type              |                                |   |                              |  |





### 315/60R22.5 152/148J 16 M+S, kód : 573071

|   |                           |                             |  |                              |  |
|---|---------------------------|-----------------------------|--|------------------------------|--|
| C | <b>Značení na bočnici</b> | <b>EAN</b><br>5452000743077 | <b>Pozice na ose</b><br>Všechny pozice | <b>Index nosnosti</b><br>152 | <b>Rychlostní index</b><br>J <= 100 KM/H |
| C | M+S Mud & Snow            | <b>Průměr</b><br>22.5       |  |                              |  |
| B | TL Type type              |                             |  |                              |  |




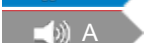

### 275/70R22.5 150J152E 18 M+S, kód : 582344

|  |   |                                |   |                              |  |
|--|---|--------------------------------|---|------------------------------|--|
|  D | <b>Značení na bočnici</b>   | <b>EAN</b><br>4038526084231    | <b>Pozice na ose</b><br>Všechny pozice    | <b>Index nosnosti</b><br>150 | <b>Rychlostní index</b><br>J <= 100 KM/H |
|  C | <br>M+S Mud & Snow<br>TL Type type | <b>Index nosnosti 2</b><br>152 | <b>Rychlostní index 2</b><br>E <= 70 KM/H | <b>Průměr</b><br>22.5        |  |
|  A |   |                                |   |                              |  |

### 275/70R22.5 148J152E 18 M+S, kód : 569376

|  |   |                                |   |                              |  |
|--|---|--------------------------------|---|------------------------------|--|
|  E | <b>Značení na bočnici</b>   | <b>EAN</b><br>5452000558473    | <b>Pozice na ose</b><br>Všechny pozice    | <b>Index nosnosti</b><br>148 | <b>Rychlostní index</b><br>J <= 100 KM/H |
|  C | <br>M+S Mud & Snow<br>TL Type type | <b>Index nosnosti 2</b><br>152 | <b>Rychlostní index 2</b><br>E <= 70 KM/H | <b>Průměr</b><br>22.5        |  |
|  A |   |                                |   |                              |  |

### 275/70R22.5 152/149J 18 M+S, kód : 582854

|  |   |  |  |                              |  |
|--|---|--|--|------------------------------|--|
|  C | <b>Značení na bočnici</b>   | <b>EAN</b><br>4038526090744              | <b>Pozice na ose</b><br>Všechny pozice | <b>Index nosnosti</b><br>152 |  |
|  B | <br>M+S Mud & Snow<br>M02 Electric Drive<br>TL Type type | <b>Rychlostní index</b><br>J <= 100 KM/H | <b>Průměr</b><br>22.5                  |                              |  |
|  A |   |  |  |                              |  |
|  |  Radio Frequency Identification                          |  |  |                              |  |